

## Операционные результаты Группы АЛРОСА за 2 кв. и 6М 2020 г.

Москва, 16 июля 2020 г. – АЛРОСА, мировой лидер по объемам добычи алмазов, сообщает, что производство алмазов во 2 кв. 2020 г. сократилось до 5,7 млн карат, продажи составили 0,6 млн карат. За 6М 2020 г. объем добычи сократился до 13,7 млн кар, продажи составили 10,1 млн кар.

- В связи с кризисной экономической ситуацией на ключевых рынках сбыта во 2 кв., вызванной распространением COVID-19, АЛРОСА приняла меры по **оптимизации производства** – план на 2020 г. снижен до 28-31 млн кар, и **обеспечению баланса спроса и предложения за счет реализации гибкой сбытовой стратегии** – продажи алмазов только при условии наличия реального спроса, разрешив своим клиентам полностью перенести приобретение ранее законтрактованных объемов (подробнее: пресс-релиз от 29 мая – [ссылка](#)). Эти факторы в значительной степени определили динамику операционных показателей во 2 кв. и 1 полугодии 2020 года.
- **Добыча алмазов во 2 кв.** снизилась на 29% кв/кв (-42% г/г) и составила **5,7 млн кар. За 6М** объем добычи сократился на 22% до **13,7 млн кар.**
- **Обработка руды и песков во 2 кв.** сезонно выросла на 24% кв/кв до **7,4 млн т** в связи с возобновлением производства на россыпных месторождениях. Относительно 2 кв. 2019 г. показатель снизился на 30%. **За 6М** показатель составил **13,3 млн т** (-21%).
- **Содержание алмазов в руде во 2 кв.** снизилось на 43% кв/кв до **0,77 кар/т** в связи с сезонным ростом доли производства на активах с низким содержанием за счет возобновления добычи на россыпных месторождениях. Среднее содержание алмазов в руде за **6М** практически без изменений - **1,03 кар/т.**
- **Продажи:** вследствие принятых решений по предоставлению гибких условий клиентам **продажи алмазов во 2 кв.** снизились до **634 тыс. кар**, включая 361 тыс. кар алмазов ювелирного качества. **За 6М** продажи сократились на 47% до **10,1 млн кар.**
- **Запасы алмазов на конец 2 кв.** увеличились 25% кв/кв до **26,3 млн кар.**
- **Средняя цена реализации алмазов ювелирного качества во 2 кв.** составила **\$200/кар** (+63% кв/кв и +54% г/г) за счет роста доли крупных камней в структуре продаж. **За 6М** показатель составил **\$127/кар** (+1%).
- **Индекс цен во 2 кв.** снизился на 1,4% кв/кв вследствие сохранения стратегии приоритета цены над объемами продаж («price over volume»). С начала года показатель снизился на 2%.
- **Выручка от продаж алмазно-бриллиантовой продукции во 2 кв.** составила **\$87 млн** (-90% кв/кв и -89% г/г), в том числе выручка от продаж алмазов – \$74 млн, бриллиантов – \$13 млн. **За 6М** продажи составили **\$991 млн.**

### Обзор алмазно-бриллиантового рынка

- Большинство добывающих компаний приостановили алмазодобычу из-за пандемии и последующих локдаунов с марта по апрель-май, несколько месторождений продолжают оставаться закрытыми в ожидании восстановления рыночной активности. В условиях неопределенности некоторые компании отозвали планы добычи на 2020 г., другие – понизили опубликованные ранее прогнозы в диапазоне от -7% до -22%.
- Мировая алмазно-бриллиантовая отрасль начала активизироваться в мае-июне: алмазные биржи вернулись к активности по всему миру, строго соблюдая все принятые ограничения, связанные с COVID-19. Гранительный центр в г. Сурат (Индия) вернулся к работе в ограниченных объемах в конце мая, но в июле был остановлен для сдерживания распространения заболевания.
- Розничные рынки в Китае и затем в США начали демонстрировать обнадеживающие признаки восстановления. Китай раньше других стран справился с пандемией, в результате чего в стране произошло сравнительно быстрое восстановление спроса на ювелирные украшения с бриллиантами. Крупнейшие ритейлеры ювелирных украшений сообщают о превзошедших ожидания результатах продаж в мае. В мае-июне постепенно начали возобновлять работу ювелирные магазины и в других странах и регионах, в первую очередь – в США, странах ЕС, Японии и Южной Корее. На темпы восстановления рынка в США в конце 2 кв. негативное влияние оказала волна протестов.
- АЛРОСА продолжает придерживаться в условиях отсутствия спроса политики «price over volume» – обеспечения объемов предложения алмазов только под реальный спрос при сохранении стабильного уровня цен, направленной на поддержку долгосрочных клиентов и всей алмазно-бриллиантовой отрасли.

*Здесь и далее данные по производству, реализации, ценам и запасам за 2 кв. и 6 месяцев 2020 г. являются предварительными и могут быть уточнены. Данные по состоянию алмазно-бриллиантового рынка являются оценкой Компании.*

#### Контакты для инвесторов:

Сергей Тахиев  
[st@alrosa.ru](mailto:st@alrosa.ru)  
 +7 (985) 760-55-74

#### Пресс-служба:

[smi@alrosa.ru](mailto:smi@alrosa.ru)  
 +7 (495) 620-92-50, доб. 1426

#### Ключевые даты в ближайшие 3 мес. (Календарь инвестора)

<b>10 августа</b>	Результаты продаж за июль 2020 г.
<b>14 августа</b>	Финансовые результаты по МСФО за 2 кв. 2020 г.
<b>10 сентября</b>	Результаты продаж за август 2020 г.
<b>9 октября</b>	Результаты продаж за сентябрь 2020 г.
<b>16 октября</b>	Публикация операционных результатов за 3 кв. и 9 мес. 2020 г.

## ПРЕДВАРИТЕЛЬНЫЕ РЕЗУЛЬТАТЫ ПРОДАЖ

### Продажи

2 кв.: 634 тыс. кар  
6М: 10,1 млн кар

- В связи с кризисной экономической ситуацией на ключевых рынках сбыта во 2 кв., вызванной распространением COVID-19, АЛРОСА приняла меры по **оптимизации производства** – план на 2020 г. снижен до 28-31 млн кар, и **обеспечению баланса спроса и предложения за счет реализации гибкой сбытовой стратегии** – продажи алмазов только при условии наличия реального спроса, разрешив своим клиентам полностью перенести приобретение ранее законтрактованных объемов (подробнее: пресс-релиз от 29 мая – [ссылка](#)). Эти факторы в значительной степени определили динамику операционных показателей во 2 кв. и 1-м полугодии 2020 года.

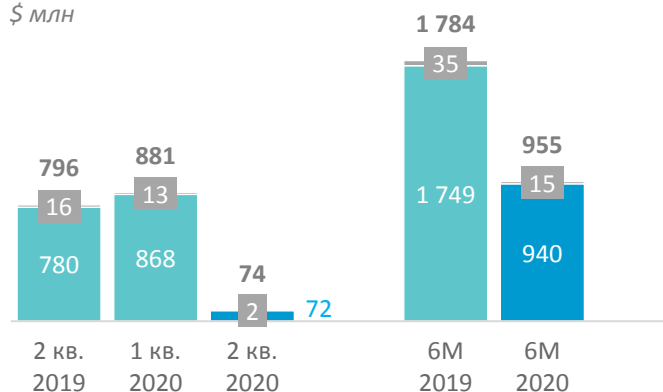
- Продажи алмазов во 2 кв.** снизились до **634 тыс. кар** (-93% кв/кв и -92% г/г), в том числе 361 тыс. кар алмазов ювелирного качества. Продажи «технических» алмазов составили 273 тыс. кар.

**За 6М** продажи сократились на 47% до **10,1 млн кар**, включая 7,4 млн кар алмазов ювелирного качества и 2,6 млн кар «технических» алмазов.

- По итогам анализа рыночной конъюнктуры в июле и августе принято решение о корректировке сроков проведения торговых сессий с целью поддержания клиентов, выразивших потенциальную заинтересованность в приобретении алмазов (подробнее: пресс-релиз от 9 июля – [ссылка](#)).

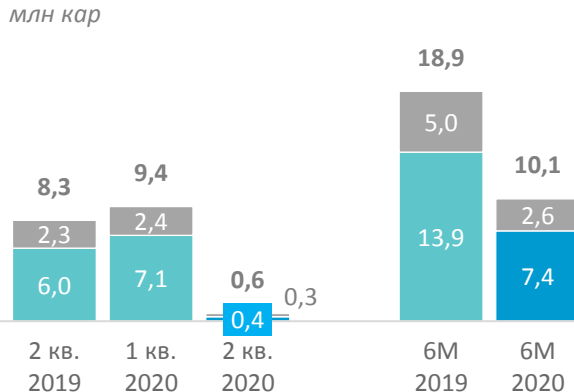
### Продажи алмазов

\$ млн



### Продажи алмазов

млн кар



■ Алмазы ювелирного качества ■ Алмазы технического качества

### Запасы

26,3 млн кар

- Запасы алмазов на конец 2 кв. выросли до 26,3 млн кар** (+25% или +5,2 млн кар кв/кв) в связи с существенным снижением объемов продаж. Благодаря своевременно принятым решениям по снижению объемов производства (-29% кв/кв) удалось умеренно сдержать темп прироста запасов.

### Общие продажи

(в т.ч. бриллианты)

2 кв.: \$87 млн  
6М: \$991 млн

- Предоставление клиентам возможности полностью отказаться от закупок алмазной продукции во 2 кв. прогнозируемо привело к снижению продаж до \$87 млн**, в том числе продажи алмазов (не включая продажи бриллиантов) – \$74 млн (-92% кв/кв и -91% г/г).

### Продажи алмазов

2 кв.: \$74 млн  
6М: \$955 млн

**За 6М продажи составили \$991 млн**, сократившись на 45% относительно прошлого года, в том числе продажи алмазов (не включая продажи бриллиантов) – \$955 млн (-46%).

- **Продажи бриллиантов во 2 кв.** составили \$13 млн (-44% кв/кв и +16% г/г). **За 6М** объемы реализации бриллиантов увеличились на 31% до **\$36 млн**, что в том числе обусловлено консолидацией ПО «Кристалл» в октябре прошлого года.

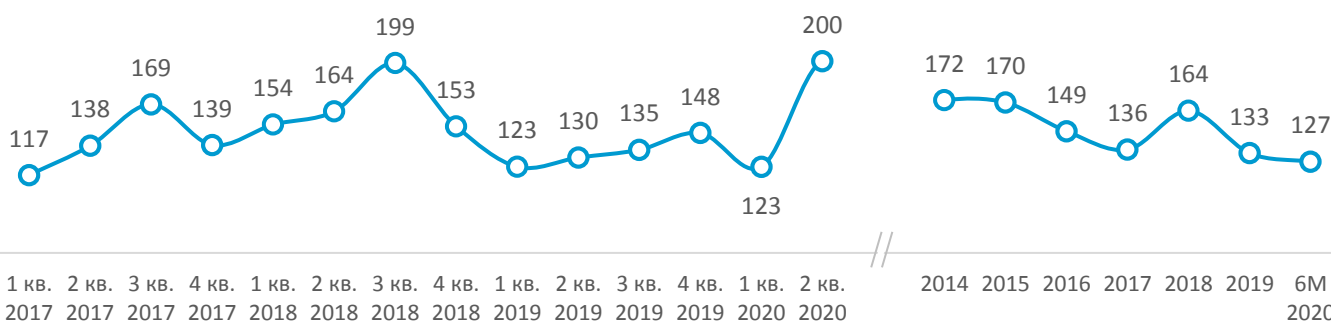
**Средняя цена реализации алмазов ювелирного качества**

2 кв.: \$200/кар  
6М: \$127/кар

- **Средняя цена реализации алмазов ювелирного качества во 2 кв.** составила **\$200/кар** (+63% кв/кв и +54% г/г) в связи увеличением доли крупных камней в структуре продаж.
- **За 6М** средняя цена незначительно выросла до **\$127/кар** (+1%).

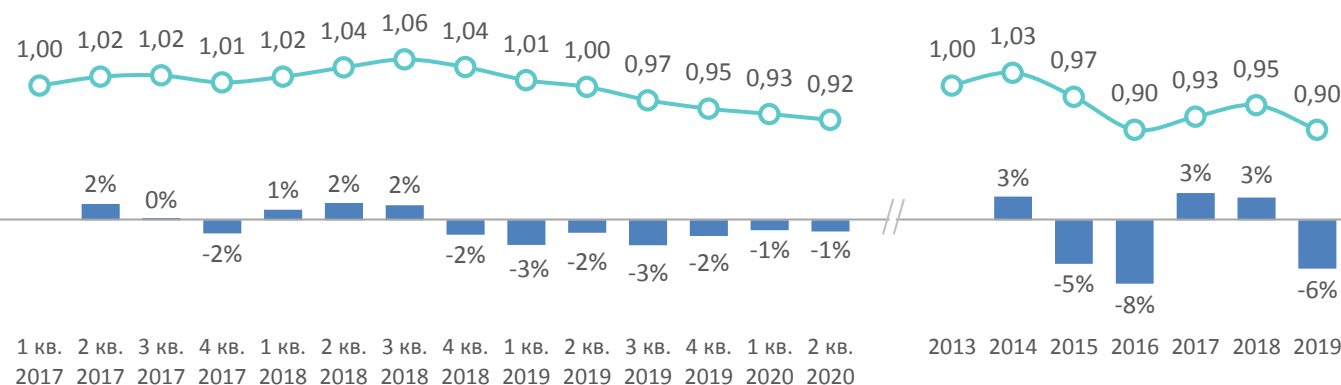
**Средние цены реализации алмазов ювелирного качества**

\$/кар



- **Изменение средневзвешенного индекса цен на сопоставимые боксы во 2 кв.** составило -1,4% кв/кв вследствие сохранения стратегии «price over volume» и фиксации цен на уровне марта. Средневзвешенный индекс цен с начала года снизился на 2%.

**Средние индексы цен на алмазы ювелирного качества**



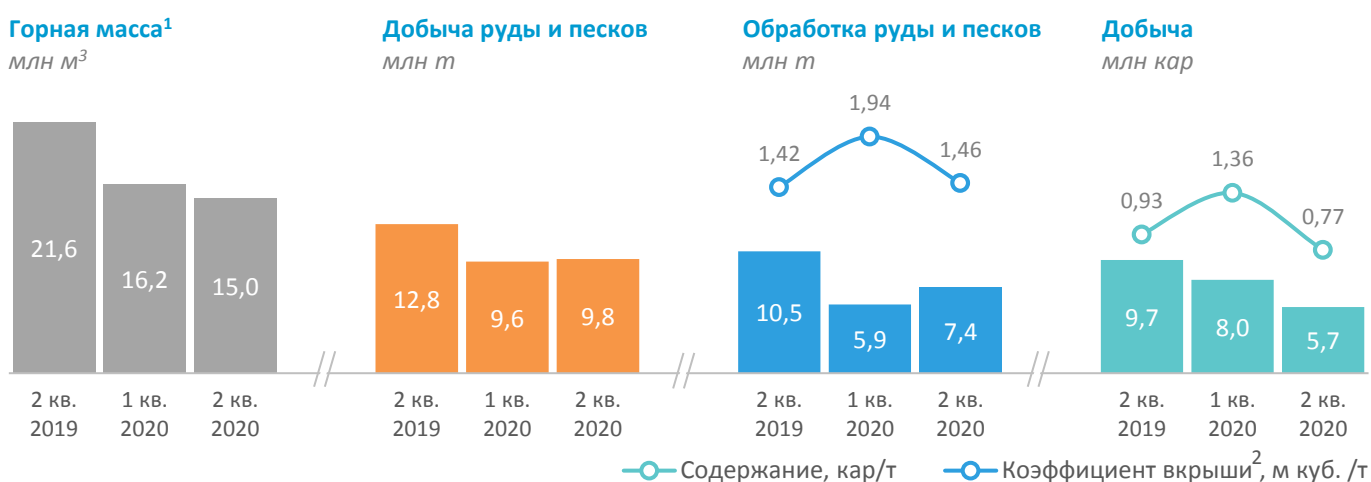
## ПРОИЗВОДСТВО

- В связи с кризисной экономической ситуацией на ключевых рынках сбыта во 2 кв., вызванной распространением COVID-19, АЛРОСА приняла ряд решений, направленных на дополнительное снижение плана алмазодобычи на 2020 г. до 28-31 млн кар. Ранее, в ноябре 2019 г., план добычи на 2020 г. был сокращен с 38 до 34,2 млн карат.

Подробнее: (1) пресс-релиз о временной приостановке работ на трубках Айхал и Заря от 5 мая ([ссылка](#)), (2) пресс-релиз о снижении ориентира по добыче на 2020 г. от 22 мая ([ссылка](#)), (3) пресс-релиз о сокращении объемов добычи «Севералмаз» от 4 июня ([ссылка](#)).

Динамика операционных результатов во 2 кв. и за 6М 2020 г. относительно 1 кв. 2020 г. и 6М 2019 г. в основном объясняется реализацией данных решений.

- Ключевые показатели за 2 кв.**



- Ключевые показатели за 6М**



<sup>1</sup> Без учета горно-капитальных работ.

<sup>2</sup> Коэффициент вскрыши рассчитывается как отношение объема вскрыши в м<sup>3</sup> (без учета горно-капитальных работ) к объему обработки руды и песков в тоннах.

**Добыча**

2 кв.: 5,7 млн кар  
6М: 13,7 млн кар

- **Добыча алмазов во 2 кв.** снизилась на 29% кв/кв (-42% г/г) до **5,7 млн кар**. Относительно 1 кв. 2020 г. снижение объемов производства произошло на всех активах АЛРОСА, за исключением «Алмазы Анабара» и россыпных месторождений Нюрбинского ГОКа, которые сезонно возобновили свою работу во 2 кв.

**За 6М** объем добычи сократился на 22% до **13,7 млн кар** также за счет снижения объемов производства в основном во 2 кв. 2020 г. в связи с пересмотром плана алмазодобычи на 2020 г. Рост добычи алмазов за 6М относительно прошлого года зафиксирован только на подземном руднике трубки «Айхал» (+11% г/г) в связи с увеличением объемов обработки руды в 1 кв. 2020 г. при снижении среднего содержания в связи с отработкой более бедных участков месторождения.

- **Запасы руды и песков на конец 2 кв.** выросли на 8% кв/кв (+3% г/г) до **32,7 млн т** за счет превышения объемов добычи над объемами обработки вследствие принятых решений по сокращению плана алмазодобычи на 2020 год и приостановке работ на ОФ №3 (Мирнинский ГОК), №12 (Удачный ГОК) и №1 (Севералмаз) (подробнее: стр. 10, 11 и 13 соответственно).

**Горная масса**

2 кв.: 15 млн м<sup>3</sup>  
6М: 31,2 млн м<sup>3</sup>

- **Объем горной массы во 2 кв.** снизился на 7% кв/кв (-31% г/г) до **15 млн м<sup>3</sup>** также в связи с принятыми решениями по сокращению объемов производства в 2020 г. По этим же причинам произошло снижение на 24% за **6М** до **31,2 млн м<sup>3</sup>**.
- **Коэффициент вскрыши<sup>3</sup> во 2 кв.** сократился на 25% кв/кв до 1,46 м<sup>3</sup>/т в связи с сокращением объемов вскрышных работ на 6% при увеличении объемов обработки на 24%. За **6М** показатель существенно не изменился – 1,68 м<sup>3</sup>/т.
- **Добыча открытым способом во 2 кв.** сократилась на 47% кв/кв (-44% г/г) до **3,1 млн кар** как в связи с общим сокращением производства, так и за счет сезонного фактора, обусловленного возобновлением работ на россыпных месторождениях. Доля от общего объема добычи Группы составила 55%.

Доля добычи открытым способом за 6М составила 66%.

- **Снижение добычи подземным способом во 2 кв.** на 63% кв/кв (-67% г/г), до 0,7 млн кар обусловлено приостановкой горных работ на подземных рудниках трубок «Айхал», а также приостановкой обогащения руд с трубок «Удачная» и «Интернациональная». Доля добычи подземным способом во 2 кв. составила 13%.

Доля добычи подземным способом за 6М осталась на уровне 20%.

- **Добыча россыпным способом во 2 кв.** сезонно увеличилась кв/кв до 1,8 млн кар. Снижение добычи на 5% г/г в основном обусловлено сокращением добычи «Алмазы Анабара» (-30% г/г) в связи с отработкой участков россыпей с более низким содержанием. Доля добычи

<sup>3</sup> Коэффициент вскрыши рассчитывается как отношение объема вскрыши в м<sup>3</sup> (без учета горно-капитальных работ) к объему обработки руды и песков в тоннах.

россыпным способом в общем объеме добычи Группы выросла до 32% (19% годом ранее) в связи со снижением производства на прочих активах.

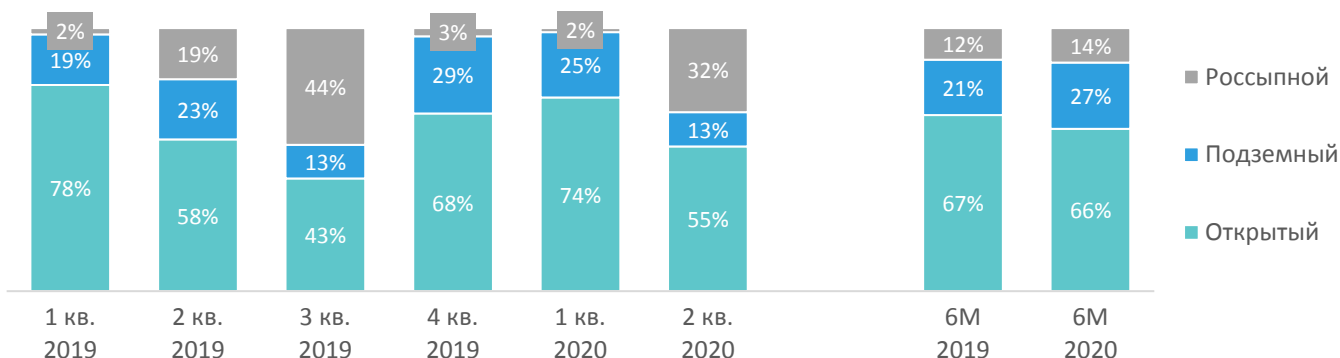
Доля добычи россыпным способом за 6М выросла до 14% в связи со снижением объема добычи другими способами вследствие оптимизации производственного плана на 2020 г.

**Среднее содержание**  
2 кв.: 0,77 кар/т  
6М: 1,03 кар/т

- **Среднее содержание алмазов в руде и песках во 2 кв.** снизилось на 43% кв/кв до **0,77 кар/т** за счет сезонного возобновления производства на россыпных месторождениях, а также сокращения обработки руды с месторождений с более высоким содержанием алмазов (в связи с принятыми мерами по оптимизации производственного плана на 2020 г. работа ОФ, обрабатывающих руду с трубок «Удачная» и «Интернациональная», была приостановлена на 4 и 5 месяцев соответственно). Снижение на 17% г/г также обусловлено сокращением объемов обработки руды с высоким содержанием с месторождений, характеризующихся высоким содержанием алмазов, таких как трубки «Интернациональная», «Айхал», «Ботубинская» и др.

Среднее содержание алмазов в руде за **6М** незначительно сократилось на 1% до **1,03 кар/т**.

**Структура добычи алмазов по способам отработки месторождений**



## ПОКАЗАТЕЛИ ДИВИЗИОНОВ

### Производственные результаты Айхальского ГОКа

Доля в общей добыче алмазов Группы АЛРОСА во 2 кв. 2020 г. составила 39%, за 6М – 38%

	2 кв. 2020	1 кв. 2020	кв/кв	2 кв. 2019	г/г
Обработка руды (тыс. т)	2 103	2 231	(6%)	2 627	(20%)
Содержание алмазов (кар/т)	1,05	1,35	(5%)	1,10	(5%)
Добыча алмазов (тыс. кар)	2 214	3 018	(27%)	2 896	(24%)

#### Месторождения, входящие в состав Айхальского ГОКа

- Тр. «Юбилейная»
- Тр. «Айхал»
- Тр. «Заря»
- Тр. «Комсомольская» (отработка завершена в 2019 г.)

Активы расположены на территории Республики Саха (Якутия), вблизи поселка Айхал, в 485 км от города Мирный

**Добыча алмазов во 2 кв.** составила **2 214 тыс. кар**, снизившись на 27% кв/кв (-24% г/г). **Обработка руды** за указанный период составила **2 103 тыс. т**, снизившись на 6% кв/кв (-20% г/г).

#### Добыча открытым способом:

Юбилейная:

- Снижение на 38% кв/кв (-31% г/г) обусловлено сокращением среднего содержания вследствие вовлечения в обработку более бедных участков, а также уменьшением объема обработки руды с данного месторождения на ОФ №14 за счет вовлечения руд с трубок «Айхал» и «Заря».

Заря:

- Во 2 кв. производилась обработка руды, добытой в 1 кв. (в 1 кв. обработка руды с данного месторождения не велась), объем добычи во 2 кв. составил 139 тыс. кар. Месторождение трубки «Заря» впервые было вовлечено в обработку в 4 кв. 2019 г. В мае принято решение о приостановке горных работ на месторождении на период с 15 мая по 31 декабря 2020 г. (подробнее: пресс-релиз от 5 мая – [ссылка](#)).

#### Добыча подземным способом

Айхал:

- Снижение на 6% кв/кв (-9% г/г) обусловлено принятым решением о приостановке горных работ на период с 15 мая по 30 сентября 2020 г.



## Производственные результаты Мирнинского ГОКа

Доля в общей добыче алмазов Группы АЛРОСА во 2 кв. 2020 г. составила 2%, за 6М – 6%

	2 кв. 2020	1 кв. 2020	кв/кв	2 кв. 2019	г/г
Обработка руды и песков (тыс. т)	1 006	412	144%	1 545	(35%)
Содержание алмазов (кар/т)	0,10	1,62	(94%)	0,65	(84%)
Добыча алмазов (тыс. кар)	103	669	(85%)	1 003	(90%)

Месторождения, входящие в состав Мирнинского ГОКа

- Тр. «Мир»
- Тр. «Интернациональная»
- Россыпные м/р

Активы расположены на территории Республики Саха (Якутия), в городе Мирный, в 220 км к югу от Северного полярного круга

**Добыча алмазов во 2 кв.** составила **103 тыс. кар** (-85% кв/кв, -90% г/г). **Обработка руды и песков** за указанный период составила **1 006 тыс. т**, увеличившись на 85% кв/кв (-90% г/г).

### Добыча подземным способом

Интернациональная:

- Обработка руды с трубки «Интернациональная» во 2 кв. не производилась в связи с принятым решением об приостановке работы ОФ №3 на период с 1 апреля по 1 сентября 2020 г. в рамках реализации мер по снижению плана алмазодобычи на 2020 г.

### Добыча россыпным способом

- Снижение добычи на 19% кв/кв до 103 тыс. кар, несмотря на рост объемов обработки в 2,4 раза, связано с увеличением отработки дражных отвалов, характеризующихся низким содержанием алмазов (среднее содержание сократилось на 74% кв/кв). Относительно прошлого года объем добычи сократился на 40% в связи с сокращением объемов обработки песков на 28% при снижении среднего содержания на 17%.

## Производственные результаты Удачинского ГОКа

Доля в общей добыче алмазов Группы АЛРОСА во 2 кв. 2020 г. составила 6%, за 6М – 11%

	2 кв. 2020	1 кв. 2020	кв/кв	2 кв. 2019	г/г
Обработка руды и песков (тыс. т)	539	1 830	(71%)	1 977	(73%)
Содержание алмазов (кар/т)	0,60	0,66	(9%)	0,66	(10%)
Добыча алмазов (тыс. кар)	321	1 204	(73%)	1 303	(75%)

**Месторождения, входящие в состав Удачинского ГОКа**

- Тр. «Удачная»
- Тр. «Зарница»
- В.Мунское м/р
- Отработка россыпных м/р УГОКа завершена в 2019 г.

Активы расположены на территории Республики Саха (Якутия) в 550 км к северу от города

**Добыча алмазов во 2 кв.** составила **321 тыс. кар**, снизившись на 73% кв/кв (-75% г/г). **Обработка руды и песков** за указанный период сократилась на 71% кв/кв (-73% г/г) до **539 тыс. т**.

Снижение алмазодобычи на всех месторождениях Удачинского ГОКа обусловлено приостановкой работы ОФ №12 на период с 1 мая по 1 сентября 2020 г. в рамках реализации мер по снижению плана алмазодобычи на 2020 г.

### Добыча открытым способом

Зарница:

- Снижение добычи алмазов на 59% кв/кв (-51% г/г) до 83 тыс. кар. В 2019 г. было принято решение о приостановке горных работ на данном месторождении на период с 1 мая по 31 декабря 2020 г.

Заполярная (В.Мунское м/р):

- Снижение добычи алмазов на 52% кв/кв (-73% г/г), в том числе в связи с принятым решением о приостановке горных работ на период с 1 июня по 1 октября 2020 г. (подробнее: пресс-релиз от 22 мая – [ссылка](#)).

### Добыча подземным способом

Удачная:

- Снижение алмазодобычи на 81% кв/кв (-80% кв/кв) до 151 тыс. кар.

## Производственные результаты Нюрбинского ГОКа

Доля в общей добыче алмазов Группы АЛРОСА во 2 кв. 2020 г. составила 29%, за 6М – 27%

	2 кв. 2020	1 кв. 2020	кв/кв	2 кв. 2019	г/г
Обработка руды и песков (тыс. т)	571	497	15%	634	(10%)
Содержание алмазов (кар/т)	2,92	4,19	(30%)	3,73	(22%)
Добыча алмазов (тыс. кар)	1 665	2 084	(20%)	2 364	(30%)

### Месторождения, входящие в состав Нюрбинского ГОКа

- Тр. «Нюрбинская»
- Тр. «Ботубинская»
- Россыпные м/р

Активы расположены на территории Республики Саха (Якутия) в 200 км к северо-западу от города Нюрба и в 320 км к северо-востоку от города Мирный

**Добыча алмазов во 2 кв.** составила **1 665 тыс. кар**, снизившись на 20% кв/кв (-30% г/г). Обработка руды и песков за указанный период составила **571 тыс. т** (+15% кв/кв и -10% г/г).

### Добыча открытым способом

Нюрбинская:

- Снижение добычи во 2 кв. на 67% кв/кв до 410 тыс. кар связано с сезонным уменьшением обработки на ОФ №16 руды с данного месторождения за счет вовлечения в обработку песков россыпи «Нюрбинская». Относительно прошлого года добыча выросла на 3%, несмотря на снижение объемов обработки руды на 31%, что обусловлено вовлечением руд с участков с более высоким содержанием алмазов.

### Ботубинская:

- Сокращение добычи на 52% кв/кв до 405 тыс. карат обусловлено сезонным снижением объемов обработки руды с данного месторождения за счет вовлечения в обработку песков россыпи «Нюрбинская». Относительно прошлого года добыча сократилась на 74% в связи с высокой базой, т.к. в рамках реализации проекта по повышению операционной эффективности на Нюрбинском ГОКе во 2 кв. 2019 г. в обработку вовлекалось только рудное сырье.

**Добыча россыпным способом** во 2 кв. составила 851 тыс. кар, в 1 кв. 2020 г. добыча не велась. Относительно прошлого года добыча увеличилась в 2 раза в связи с тем, что в 2019 г. в обработку на ОФ №16 пески не вовлекались.

### Производственные результаты «Севералмаза»

Доля в общей добыче алмазов Группы АЛРОСА во 2 кв. 2020 г. составила 9%, за 6М – 11%

	2 кв. 2020	1 кв. 2020	кв/кв	2 кв. 2019	г/г
Обработка руды (тыс. т)	335	941	(64%)	901	(63%)
Содержание алмазов (кар/т)	1,59	1,11	44%	1,05	51%
Добыча алмазов (тыс. кар)	532	1 040	(49%)	947	(44%)

*Месторождения,  
входящие в состав  
«Севералмаза»*

*(Ломоносовского ГОКа)*

- Тр. «Архангельская»
- Тр. «Карпинского-1»
- Тр. «Карпинского-2»

*Активы расположены в  
Архангельской обл.  
Российской Федерации*

**Добыча алмазов во 2 кв.** составила **532 тыс. кар**, снизившись на 49% кв/кв (-44% г/г). Обработка руды снизилась на 64% кв/кв (-63% г/г) до **335 тыс. т**.

Снижение показателей во 2 кв. обусловлено принятым решением о сокращении плана алмазодобычи на 2020 г. С 16 мая были приостановлены работы на обогатительном переделе, 8 июля работа ОФ была возобновлена сроком на 3 месяца. Проведение горных работ приостановлено с 16 мая по 1 ноября.

Подробнее: (1) пресс-релиз от 4 июня о сокращении объемов добычи ([ссылка](#)), (2) пресс-релиз от 9 июля о возобновлении работы ОФ ([ссылка](#)).

Севералмаз ведет добычу только открытым способом.

### Производственные результаты «Алмазы Анабара»

Доля в общей добыче алмазов Группы АЛРОСА во 2 кв. составила 15%, за 6М – 6%

	2 кв. 2020	1 кв. 2020	кв/кв	2 кв. 2019	г/г
Обработка песков (тыс. т)	2 800	-	-	2 800	0%
Содержание алмазов (кар/т)	0,31	-	-	0,44	(30%)
Добыча алмазов (тыс. кар)	856	-	-	1 222	(30%)

*В состав «Алмазы Анабара» входит ряд россыпных месторождений, расположенных в северо-западной части Республики Саха (Якутия)*

**Добыча алмазов во 2 кв.** составила **856 тыс. кар**, снизившись на 30% г/г в связи с отработкой участков месторождений с более низким содержанием. Обработка песков осталась неизменной на уровне 2 800 тыс. т.

Добыча алмазов на месторождениях «Алмазы Анабара» ведется в период с мая/июня по сентябрь (в зависимости от погодных условий).

## ПРИЛОЖЕНИЯ

## Приложение 1. Добыча алмазов

тыс. кар	Способ добычи	2 кв. 2020	1 кв. 2020	кв/кв	2 кв. 2019	г/г
<b>Айхальский ГОК</b>		<b>2 214</b>	<b>3 018</b>	<b>(27%)</b>	<b>2 896</b>	<b>(24%)</b>
«Юбилейная»	открытый	1 484	2 391	(38%)	2 143	(31%)
«Комсомольская»	открытый	-	-	-	102	-
«Айхал»	подземный	590	628	(6%)	651	(9%)
«Заря»	открытая	139	-	-	-	-
<b>Мирнинский ГОК</b>		<b>103</b>	<b>669</b>	<b>(85%)</b>	<b>1 003</b>	<b>(90%)</b>
«Интернациональная»	подземный	-	541	-	831	(100%)
Россыпные и техногенные м/р	россыпной	103	128	(19%)	172	(40%)
<b>Удачный ГОК</b>		<b>321</b>	<b>1 204</b>	<b>(73%)</b>	<b>1 303</b>	<b>(75%)</b>
«Зарница»	открытый	83	204	(59%)	169	(51%)
«Заполярная»	открытый	87	183	(52%)	320	(73%)
«Удачная»	подземный	-	-	-	-	-
Россыпные м/р	россыпной	-	-	-	71	-
<b>Нюрбинский ГОК</b>		<b>1 665</b>	<b>2 084</b>	<b>(20%)</b>	<b>2 364</b>	<b>(30%)</b>
«Нюрбинская»	открытый	410	1 243	(67%)	399	3%
«Ботуобинская»	открытый	405	841	(52%)	1 533	(74%)
Россыпные м/р	россыпной	851	-	-	432	97%
<b>«Севералмаз»</b>		<b>532</b>	<b>1 040</b>	<b>(49%)</b>	<b>947</b>	<b>(44%)</b>
«Архангельская»	открытый	247	525	(53%)	560	(56%)
«Карпинского-1»	открытый	285	515	(45%)	342	(17%)
«Карпинского-2»	открытый	-	-	-	44,62	-
<b>«Алмазы Анабара»</b>	россыпной	<b>856</b>	-	-	<b>1 222</b>	<b>(30%)</b>
<b>Всего</b>		<b>5 691</b>	<b>8 016</b>	<b>(29%)</b>	<b>9 735</b>	<b>(42%)</b>

## Приложение 2. Обработка руды и песков

тыс. кар	Способ добычи	2 кв. 2020	1 кв. 2020	кв/кв	2 кв. 2019	г/г
<b>Айхальский ГОК</b>		<b>2 103</b>	<b>2 231</b>	<b>(6%)</b>	<b>2 627</b>	<b>(20%)</b>
«Юбилейная»	Открытый	1 470	2 085	(29%)	2 225	(34%)
«Комсомольская»	Открытый	-	-	-	278	-
«Айхал»	подземный	100	146	(32%)	124	(19%)
«Заря»	Открытая	533	-	-	-	-
<b>Мирнинский ГОК</b>		<b>1 006</b>	<b>412</b>	<b>144%</b>	<b>1 545</b>	<b>(35%)</b>
«Интернациональная»	подземный		92	-	156	-
Россыпные и техногенные м/р	россыпной	1 006	320	214%	1 389	(28%)
<b>Удачный ГОК</b>		<b>539</b>	<b>1 830</b>	<b>(71%)</b>	<b>1 977</b>	<b>(73%)</b>
«Зарница»	открытый	298	881	(66%)	662	(55%)
«Заполярная»	открытый	145	285	(49%)	512	(72%)
«Удачная»	подземный	96	664	(86%)	589	(84%)
Россыпные м/р	россыпной	-	-	-	214	-
<b>Нюрбинский ГОК</b>		<b>571</b>	<b>497</b>	<b>15%</b>	<b>634</b>	<b>(10%)</b>
«Нюрбинская»	открытый	89	310	(71%)	129	(31%)
«Ботубинская»	открытый	76	187	(59%)	306	(75%)
Россыпные м/р	россыпной	406	-	-	199	104%
<b>«Севералмаз»</b>		<b>335</b>	<b>941</b>	<b>(64%)</b>	<b>901</b>	<b>(63%)</b>
«Архангельская»	открытый	190	520	(64%)	513	(63%)
«Карпинского-1»	открытый	146	422	(65%)	279	(48%)
«Карпинского-2»	открытый	-	-	-	110	-
<b>«Алмазы Анабара»</b>	россыпной	<b>2 800</b>	-	-	<b>2 800</b>	<b>0%</b>
<b>Всего</b>		<b>7 354</b>	<b>5 911</b>	<b>24%</b>	<b>10 484</b>	<b>(30%)</b>

Приложение 3. Содержание алмазов

тыс. кар	Способ добычи	2 кв. 2020	1 кв. 2020	кв/кв	2 кв. 2019	г/г
<b>Айхальский ГОК</b>		<b>1,05</b>	<b>1,35</b>	<b>(22%)</b>	<b>1,10</b>	<b>(5%)</b>
«Юбилейная»	открытый	1,01	1,15	(12%)	0,96	5%
«Комсомольская»	открытый	-	-	-	0,37	-
«Айхал»	подземный	5,90	4,30	37%	5,25	12%
«Заря»	открытая	0,26	-	-	-	-
<b>Мирнинский ГОК</b>		<b>0,10</b>	<b>1,62</b>	<b>(94%)</b>	<b>0,65</b>	<b>(84%)</b>
«Интернациональная»	подземный	-	5,88	-	5,33	-
Россыпные и техногенные м/р	россыпной	0,10	0,40	(74%)	0,12	(17%)
<b>Удачный ГОК</b>		<b>0,60</b>	<b>0,66</b>	<b>(9%)</b>	<b>0,66</b>	<b>(10%)</b>
«Зарница»	открытый	0,28	0,23	20%	0,26	9%
«Заполярная»	открытый	0,60	0,64	(6%)	0,62	(4%)
«Удачная»	подземный	1,57	1,23	28%	1,26	25%
Россыпные м/р	россыпной	-	-	-	0,33	-
<b>Нюрбинский ГОК</b>		<b>2,92</b>	<b>4,19</b>	<b>(30%)</b>	<b>3,73</b>	<b>(22%)</b>
«Нюрбинская»	открытый	4,60	4,01	15%	3,09	49%
«Ботубинская»	открытый	5,33	4,50	18%	5,01	6%
Россыпные м/р	россыпной	2,09	-	-	2,17	(3%)
<b>«Севералмаз»</b>		<b>1,59</b>	<b>1,11</b>	<b>44%</b>	<b>1,05</b>	<b>51%</b>
«Архангельская»	открытый	1,30	1,01	29%	1,09	19%
«Карпинского-1»	открытый	1,96	1,22	61%	1,23	60%
«Карпинского-2»	открытый	-	-	-	0,41	-
<b>«Алмазы Анабара»</b>	россыпной	<b>0,31</b>	-	-	<b>0,44</b>	<b>(30%)</b>
<b>Всего</b>		<b>0,77</b>	<b>1,36</b>	<b>(43%)</b>	<b>0,93</b>	<b>(17%)</b>



Приложение 4. Запасы алмазов, руды и песков

<b>Запасы на конец периода</b>	<b>2 кв. 2020</b>	<b>1 кв. 2020</b>	<b>4 кв. 2019</b>	<b>3 кв. 2019</b>	<b>2 кв. 2019</b>	<b>1 кв. 2019</b>	<b>4 кв. 2018</b>	<b>3 кв. 2018</b>	<b>2 кв. 2018</b>
Алмазы, млн кар	26,3	21,1	22,6	21,7	15,9	14,3	17,0	15,5	11,7
Руда и пески, млн т	32,7	30,2	26,5	23,6	31,8	29,6	23,9	21,7	29,8

## ГЛОССАРИЙ

**Алмазы ювелирного качества** – алмазы, используемые для производства ювелирных изделий

**В.Мунское м/р** – Верхне-Мунское месторождение Удачинского ГОКа

**Кар** – карат, единица измерения массы (веса), одного из четырех параметров оценки бриллиантов, наряду с цветом, огранкой и чистотой; 1 карат равен 200 мг

**Коэффициент вскрыши** – отношение объема вскрыши в м<sup>3</sup> (без учета горно-капитальных работ) к объему обработки руды и песков в тоннах

**П. п.** – процентный пункт

**ОФ** – обогатительная фабрика

**Средневзвешенный индекс цен** – индекс, позволяющий оценить изменение средней цены на алмазы в рамках сопоставимой структуры реализации (в расчет индекса не включаются алмазы весом более 10,8 кар)

**Средняя цена реализации** – выручка от продаж в долларах США, деленная на объем реализации в каратах

**т** – тонна