

Операционные результаты за 2 кв. 2018 года

Москва, 23 июля 2018 г. – АЛРОСА, мировой лидер по объемам добычи алмазов, сообщает о производственных результатах и предварительных результатах продаж за 2 кв. 2018 г.

Ключевые показатели 2 кв. 2018 г.:

- **Добыча алмазов выросла на 15% кв/кв (-18% г/г) до 8,5 млн карат**, что связано с сезонным возобновлением производства на россыпных месторождениях и постепенным выходом на проектные показатели ранее запущенных активов – подземного рудника «Удачный» и «Севералмаз».
- **Относительно 2 кв. 2017 г. снижение добычи обусловлено** выбытием из обработки руды с трубки «Мир», снижением алмазоносности рудного сырья глубоких горизонтов трубки «Интернациональная», а также увеличением доли обработки руды с более низким содержанием алмазов с трубки «Юбилейная» и подземного рудника трубки «Айхал» Айхальского ГОКа.
- **Обработка руды и песков** составила 10,1 млн тонн, увеличившись на 77% кв/кв (+1% г/г) в связи с сезонным возобновлением производства на россыпных месторождениях (+4,4 млн т) при стабильном уровне добычи руды.
- **Среднее содержание алмазов в руде** по Группе снизилось на 35% кв/кв (-18% г/г) до 0,84 карат/т, что в основном связано с сезонным возобновлением производства на россыпных месторождениях «Алмазы Анабара» с более низким содержанием алмазов, снижением содержания на россыпных месторождениях Мирнинского ГОКа.
- **Продажи алмазов Группы АЛРОСА (не включая продажи бриллиантов) во 2 кв. 2018 г.** составили 9,0 млн карат (-32% кв/кв), в том числе 6,3 млн карат алмазов ювелирного качества (-38% кв/кв) и 2,7 млн карат алмазов технического качества (-16% кв/кв). **Запасы на конец 2 кв. 2018 г.** снизились на 11% кв/кв (-23% г/г) до 11 млн карат на фоне устойчивого спроса на рынке на весь ассортимент алмазной продукции.
- **Рост средних цен реализации на алмазы ювелирного качества:** по результатам продаж в апреле-июне средние цены реализации* (с учетом изменения структуры продаж) выросли на 6% кв/кв (+18% г/г) до \$164/карат, что связано с улучшением структуры продаж, стабильным спросом и низким запасов у потребителей – предприятий гранительного сектора.
- **Продажи в денежном выражении (не включая продажи бриллиантов)** снизились на 33% кв/кв до \$1,057 млрд. Продажи бриллиантов во 2 кв. 2018 г. составили \$26,2 млн: +11% кв/кв и +15% г/г.
- **Прогноз на 2018 г.:** оценка производства ожидается без изменений на уровне 36,6 млн карат (-8% г/г).

Обзор рынка

- По оценке Компании, продажи ювелирных изделий с бриллиантами (ЮБИ) выросли за первые три месяца 2018 г. на +7%, при этом был зафиксирован рост продаж на всех ключевых рынках потребления ювелирных изделий на фоне улучшения потребительских настроений и благоприятной макроэкономической ситуации.
- Продажи ЮБИ на крупнейшем рынке – Северной Америке (США и Канада) – увеличились на +5% г/г. Продажи в Азиатско-Тихоокеанском регионе выросли на +11% г/г прежде всего за счет роста продаж на материковом Китае, а также укрепления спроса в Гонконге и Южной Корее за счет роста туристического потока. В Европе продажи в долларовом эквиваленте увеличились на +14%, что главным образом связано со значительным укреплением курса евро.
- Во 2 кв. 2018 г. на рынке отмечался стабильный спрос почти на весь ассортимент алмазной продукции, что было связано как с сокращением объемов предложения алмазов компаниями сектора на фоне «нормальных» уровней запасов у потребителей, так и с продолжающимся ростом спроса на ювелирную продукцию на основных рынках сбыта – в частности в США, Европе и в Китае. В результате влияния данных факторов традиционный сезонный спад спроса во 2 кв. в этом году отсутствовал.

Здесь и далее данные по производству, реализации, ценам, запасам за 2 кв. и 1 п/г 2018 г. являются предварительными и могут быть уточнены. Данные по состоянию алмазно-бриллиантового рынка являются оценкой Компании.

** На изменение средних цен реализации (выручка от продаж, деленная на объем реализации в каратах) оказывает влияние также изменение структуры реализованной продукции в отчетный период.*

Контакты для инвесторов:

Сергей Тахиев

st@alrosa.ru

Моб.: +7 (985) 760-55-74

Валерия Татьяна

Наталья Жуковская

E-mail: ir@alrosa.ru

Тел: +7 (495) 745-58-72

Пресс-служба:

E-mail: smi@alrosa.ru

Тел.: +7 (495) 620-92-50 доб. 1426

Ключевые даты в 2018 году:

10 августа – Результаты продаж за июль

28 августа – Финансовые результаты (МСФО) 2 кв.2018

10 сентября – Результаты продаж за август

30 сентября – Утверждение дивидендной политики (Наб.Совет)

10 октября – Результаты продаж за сентябрь

22 октября – Операционные результаты за 3 кв. 2018 г.

08 ноября – Финансовые результаты (МСФО) 3 кв. 2018

09 ноября – Результаты продаж за октябрь

10 декабря – Результаты продаж за ноябрь

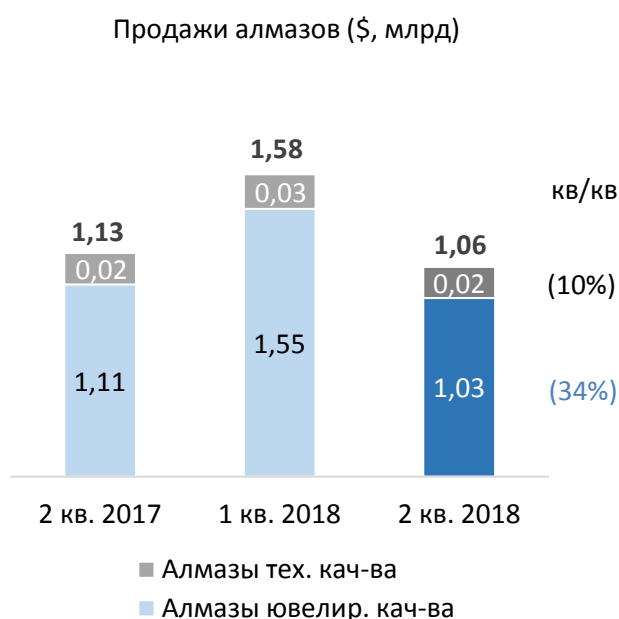
Предварительные результаты продаж

- **Продажи алмазов (не включая продажи бриллиантов) снизились** на 4,3 млн карат кв/кв до 9,0 млн карат (-32% кв/кв), в том числе продажи алмазов ювелирного качества снизились на 3,8 млн карат кв/кв до 6,3 млн карат (-38% кв/кв), алмазов технического качества – на 0,5 млн карат кв/кв до 2,7 млн карат (-16% кв/кв). На снижение относительно 1 кв. оказал влияние эффект высокой базы 1 кв. 2018 г., в котором было реализовано 6,0 млн карат из ранее накопленных запасов. Доля продаж алмазов ювелирного качества составила 70% (-6 п.п. кв/кв).



- **Относительно 2 кв. 2017 продажи снизились** на -1,2 млн карат (-11% г/г), что было связано в целом со снижением производства (-1,8 млн карат или -18% г/г).
- **Запасы алмазов сократились** на 1,3 млн карат кв/кв до 11 млн карат (-11% кв/кв), что соответствует минимальному для этого периода технологическому минимуму. Относительно прошлого года уровень запасов снизился на 3,3 млн карат (-23% г/г).

- **Продажи алмазов в денежном выражении (не включая продажи бриллиантов) снизились** до \$1,057 млрд (-33% кв/кв) в связи с высокой базой продаж в 1 кв. 2018 г. (продажи 1 кв. в каратах превысили уровень 2 кв. на 48%) за счет продаж из запасов. Снижение к уровню прошлого года составило 7% при 11% снижении продаж в каратах.



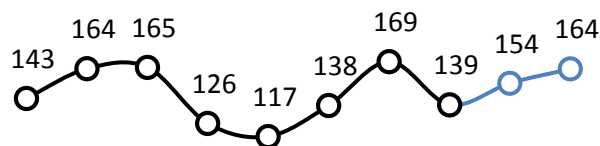
- **Продажи алмазов ювелирного качества во 2 кв.** в денежном выражении снизились на 34% кв/кв до \$1,034 млн на фоне 38% снижения продаж в каратах. Относительно прошлого года продажи в денежном выражении снизились на 7% при 21% падении продаж в натуральном выражении, что было частично компенсировано ростом средних цен реализации.

- **Продажи бриллиантов во 2 кв. 2018 г.** составили \$26,2 млн: +11% кв/кв и +15% г/г.

- **Средние цены реализации на алмазы ювелирного качества выросли на 6% кв/кв (+18% г/г)** до \$163,6/карат, что связано как с общим ростом спроса на алмазную продукцию, так и увеличением доли крупных алмазов (+10,8 карат). В стоимостном выражении их доля во 2 кв. 2018 г. составила 14% (в 1 кв. 2018 г.: 5%).

- **Прогноз продаж:** 2 половина года, как правило, характеризуется более низкой активностью на рынке алмазного сырья в силу сезонных факторов. Во 2-м полугодии ожидается снижение объема продаж в натуральном выражении в связи с отсутствием продаж из запасов – в 1-м полугодии порядка 7 млн карат было реализовано из запасов. На текущий момент запасы достигли минимальных значений – 11 млн карат на конец 2 кв. против 18 млн карат на начало 1 кв. 2018 г.

Средняя цена реализации* алмазов ювелирного качества (\$/к)



1 кв. 2 кв. 3 кв. 4 кв. 1 кв. 2 кв. 3 кв. 4 кв. 1 кв. 2 кв.
2016 2016 2016 2016 2017 2017 2017 2017 2018 2018

* На изменение средних цен реализации (выручка от продаж, деленная на объем реализации в каратах) оказывает влияние также изменение структуры реализованной продукции в отчетный период.

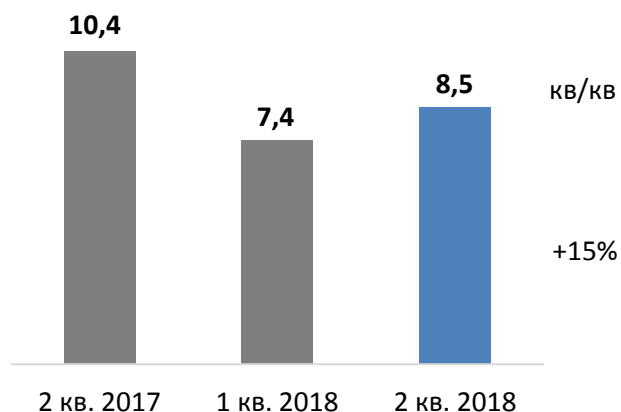
Производство

- **Производство алмазов выросло на 15% кв/кв до 8,5 млн карат**, что связано с сезонным ростом производства на россыпных и аллювиальных месторождениях (в +15 раз кв/кв), где производство выросло на 2,1 млн карат. Дополнительный фактор – увеличение загрузки производственных активов подземного рудника «Удачный» и «Севералмаз».

- **Относительно 2 кв. 2017 г. снижение добычи обусловлено** выбытием из обработки руды с трубки «Мир», снижением алмазоносности рудного сырья глубоких горизонтов трубки «Интернациональная», а также обработкой руды с более низким содержанием алмазов с трубки «Юбилейная» и подземного рудника трубки «Айхал» Айхальского ГОКа.

- **Добыча открытым способом** снизилась на 23% кв/кв до 4,1 млн карат в основном за счет снижения добычи на трубках «Нюрбинская» и «Ботуобинская» в первую очередь в результате проведения планово-профилактических работ на обогатительной фабрике в апреле.

Производство (млн к)



- **Снижение добычи на 21% г/г обусловлено** сокращением объемов добычи на трубке «Юбилейная» и окончанием обработки руды, добытой открытым способом, на трубке «Удачная».

Доля добычи открытым способом снизилась на 2 п.п. г/г до 48%.

- **Добыча подземным способом** выросла на 8% кв/кв до 2,1 млн карат в основном в связи с ростом добычи на подземном руднике «Удачный» за счет постепенного выхода на проектные показатели. При этом добыча на подземном руднике «Интернациональный» снизилась на 11% кв/кв до 0,9 млн карат за счет снижения содержания алмазов в руде по мере увеличения глубины отработки трубки.

- Снижение добычи подземным способом на 35% г/г обусловлено выбытием из обработки руды с трубки «Мир», снижением алмазоносности рудного сырья глубоких горизонтов трубки «Интернациональная», а также обработкой руды с более низким содержанием алмазов с подземного рудника трубки «Айхал» Айхальского ГОКа. При этом добыча на подземном руднике «Удачный» выросла более чем в 2 раза г/г до 0,7 млн карат за счет постепенного выхода на проектные мощности.

Доля добычи подземным способом снизилась на 7 п.п. г/г до 25%.

- **Добыча россыпным способом** выросла в 15 раз кв/кв до 2,3 млн карат за счет сезонного возобновления производства. Рост на 20% г/г в основном связан с увеличением содержания алмазов в песках «Алмазы Анабара» и на россыпных месторождениях Нюрбинского ГОКа.

Доля добычи россыпным способом выросла на 9 п.п. г/г до 27%.

- **Производство и переработка руды и песков** увеличились на 77% кв/кв до 10,1 млн тонн в основном в связи с сезонным возобновлением производства на россыпных месторождениях (+4,4 млн т) при стабильном уровне добычи руды. Относительно прошлого года производство и переработка руды и песков изменились незначительно (+1% г/г).

Содержание

- Среднее содержание алмазов в руде по Группе снизилось на 35% кв/кв (-18% г/г) до 0,84 карат/т, что в основном связано сезонным возобновлением производства на россыпных месторождениях «Алмазы Анабара» с более низким содержанием алмазов, снижением содержания на россыпных месторождениях Мирнинского ГОКа. Снижение относительно прошлого года в основном связано с выбытием производства на трубке «Мир», а также снижением производства на трубке «Интернациональная».

Показатели дивизионов

Производственные результаты Айхальского ГОКа за 2 кв. 2018 г.

Айхальский ГОК – 34% доля в общей добыче алмазов Группы АЛРОСА во 2 кв. 2018 г.

| | 2 кв. 2018 | 1 кв. 2018 | 2 кв. 2017 | кв/кв | г/г |
|-----------------------------|------------|------------|------------|-------|-------|
| Обработка руды (тыс. т) | 2 664 | 2 532 | 2 623 | 5% | 2% |
| Содержание алмазов (кар/т) | 1,10 | 1,11 | 1,47 | (1%) | (25%) |
| Добыча алмазов (тыс. карат) | 2 919 | 2 810 | 3 850 | 4% | (24%) |

Добыча алмазов во 2 кв. 2018 г. составила **2 919 тыс. карат**, увеличившись на 4% кв/кв (-24% г/г). Обработка руды за указанный период составила **2 664 тыс. тонн**, увеличившись на 5% кв/кв (+2% г/г).

Добыча открытым способом:

Рост добычи алмазов на трубке «Юбилейная» на 1% кв/кв обусловлен увеличением объемов обработки руды на 3% кв/кв при снижении среднего содержания алмазов на тонну руды на 2% кв/кв.

Снижение добычи алмазов на трубке «Юбилейная» на 21% г/г произошло в результате вовлечения в обработку руды с более низким содержанием алмазов (-21% г/г). Объем обработки руды не изменился.

Рост добычи алмазов на трубке «Комсомольская» на 25% кв/кв произошел в связи с увеличением объемов обработки руды на 28% кв/кв при снижении среднего содержания алмазов на тонну руды на 2% кв/кв.

Рост добычи алмазов на трубке «Комсомольская» на 57% г/г связан с увеличением объемов обработки руды на 36% г/г при росте среднего содержания алмазов на тонну руды на 15% г/г.

Добыча подземным способом:

Рост добычи алмазов на подземном руднике трубки «Айхал» во 2 кв. 2018 г. на 14% кв/кв произошел в связи с вовлечением в обработку руды с более высоким содержанием алмазов. Среднее содержание алмазов на тонну руды увеличилось на 20% кв/кв при снижении объемов обработки руды на 5% кв/кв.

Снижение добычи алмазов на подземном руднике трубки «Айхал» на 44% г/г обусловлено сокращением объемов обработки руды на 35% г/г при снижении среднего содержания алмазов на тонну руды на 13% г/г.

Производственные результаты Мирнинского ГОКа за 2 кв. 2018 г.

Мирнинский ГОК – 13% доля в общей добыче алмазов Группы АЛРОСА во 2 кв. 2018 г.

| | 2 кв. 2018 | 1 кв. 2018 | 2 кв. 2017 | кв/кв | г/г |
|----------------------------------|------------|------------|------------|-------|-------|
| Обработка руды и песков (тыс. т) | 1 451 | 432 | 1 512 | 3,4х | (4%) |
| Содержание алмазов (кар/т) | 0,77 | 2,71 | 1,51 | (72%) | (49%) |
| Добыча алмазов (тыс. карат) | 1 116 | 1 169 | 2 289 | (5%) | (51%) |

Добыча алмазов во 2 кв. 2018 г. составила **1 116 тыс. карат**, снизившись на 5% кв/кв (-51% г/г). Обработка руды и песков за указанный период составила **1 451 тыс. тонн**, увеличившись в 3,4 раза кв/кв (-4% г/г).

Добыча подземным способом:

Снижение добычи алмазов на подземном руднике трубки «Интернациональная» на 11% кв/кв обусловлено сокращением объемов обработки руды на 8% кв/кв при снижении среднего содержания алмазов на тонну руды на 4% кв/кв.

Снижение добычи алмазов на подземном руднике трубки «Интернациональная» на 18% г/г обусловлено сокращением объемов обработки руды на 10% г/г при снижении среднего содержания алмазов на тонну руды на 9% г/г.

Снижение добычи алмазов на подземном руднике трубки «Мир» на 59% кв/кв (-99% г/г) связано со снижением обработки руды из запасов в связи с прекращением добычи в августе 2017 г. в результате аварии.

Добыча россыпным способом:

Рост добычи алмазов на россыпных и техногенных месторождениях на 94% кв/кв произошел в результате увеличения объемов обработки песков в 4,9 раза в связи с сезонным возобновлением производства.

Рост добычи алмазов на россыпных и техногенных месторождениях на 9% г/г обусловлен увеличением объемов обработки песков на 20% г/г при снижении среднего содержания алмазов на тонну песка на 9% г/г.

Производственные результаты Удачинского ГОКа за 2 кв. 2018 г.

Удачинский ГОК – 12% доля в общей добыче алмазов Группы АЛРОСА во 2 кв. 2018 г.

| | 2 кв. 2018 | 1 кв. 2018 | 2 кв. 2017 | кв/кв | г/г |
|----------------------------------|------------|------------|------------|-------|-------|
| Обработка руды и песков (тыс. т) | 1 519 | 1 500 | 1 485 | 1% | 2% |
| Содержание алмазов (кар/т) | 0,64 | 0,54 | 0,74 | 18% | (13%) |
| Добыча алмазов (тыс. карат) | 978 | 817 | 1 100 | 20% | (11%) |

Добыча алмазов во 2 кв. 2018 г. составила **978 тыс. карат**, увеличившись на 20% кв/кв (-11% г/г). Обработка руды и песков за указанный период составила **1 519 тыс. тонн**, увеличившись на 1% кв/кв (+2% г/г).

Добыча открытым способом:

Снижение добычи алмазов на трубке «Зарница» на 28% кв/кв произошло в результате сокращения объемов обработки руды на 15% кв/кв при снижении среднего содержания алмазов на тонну руды на 15% кв/кв.

Снижение добычи алмазов на трубке «Зарница» на 19% г/г обусловлено вовлечением в обработку руды с более низким содержанием алмазов. Среднее содержание алмазов на тонну руды снизилось на 28% г/г при увеличении объемов обработки руды на 12% г/г.

В 1 кв. 2018 г. была прекращена обработка руды, добытой на карьере трубки «Удачная» в связи с завершением добычи открытым способом.

Трубка «Заполярная» Верхне-Мунского месторождения будет введена в эксплуатацию в 4 кв. 2018 г.

Добыча подземным способом:

Рост добычи алмазов на подземном руднике трубки «Удачная» на 47% кв/кв обусловлен увеличением объемов обработки руды на 56% кв/кв при снижении среднего содержания алмазов на тонну руды на 5% кв/кв.

Рост добычи алмазов на подземном руднике трубки «Удачная» в 2,2 раза г/г произошел в связи с увеличением объемов обработки руды в 3,3 раза г/г при снижении среднего содержания алмазов на тонну руды на 34% г/г.

Добыча россыпным способом:

Снижение добычи алмазов на россыпных месторождениях на 13% кв/кв произошло в результате сокращения объемов обработки песков на 23% кв/кв при увеличении среднего содержания алмазов на тонну песков на 12% кв/кв.

Снижение добычи алмазов на россыпных месторождениях на 2% г/г обусловлено вовлечением в обработку песков с более низким содержанием алмазов (-10% г/г). Объем обработки песков увеличился на 9% г/г.

Производственные результаты Нюрбинского ГОКа за 2 кв. 2018 г.

Нюрбинский ГОК – 14% доля в общей добыче алмазов Группы АЛРОСА во 2 кв. 2018 г.

| | 2 кв. 2018 | 1 кв. 2018 | 2 кв. 2017 | кв/кв | г/г |
|----------------------------------|------------|------------|------------|-------|------|
| Обработка руды и песков (тыс. т) | 413 | 390 | 435 | 6% | (5%) |
| Содержание алмазов (кар/т) | 2,94 | 4,86 | 2,64 | (40%) | 11% |
| Добыча алмазов (тыс. карат) | 1 212 | 1 895 | 1 148 | (36%) | 6% |

Добыча алмазов во 2 кв. 2018 г. составила **1 212 тыс. карат**, снизившись на 36% кв/кв (+6% г/г). Обработка руды за указанный период составила **413 тыс. тонн**, увеличившись на 6% кв/кв (-5% г/г).

Добыча открытым способом:

Снижение добычи алмазов на трубке «Нюрбинская» на 70% кв/кв произошло в основном в результате проведения планово-профилактических работ на обогатительной фабрике в апреле.

Снижение добычи алмазов на трубке «Нюрбинская» на 16% г/г связано с сокращением объемов обработки руды на 2% г/г при сокращении среднего содержания алмазов на тонну руды на 14% г/г.

Сокращение добычи алмазов на трубке «Ботуобинская» на 63% кв/кв произошло в основном в результате проведения планово-профилактических работ на обогатительной фабрике в апреле, а также в связи с обработкой руды с относительно низким содержанием алмазов на тонну руды.

Снижение добычи алмазов на трубке «Ботуобинская» на 20% г/г обусловлено вовлечением в обработку руды с более низким содержанием алмазов (-25% г/г). Объем обработки руды увеличился на 6% г/г.

Добыча россыпным способом:

Во 2 кв. 2018 г. возобновилась сезонная добыча на россыпных месторождениях, ее объем составил 624 тыс. карат.

Рост добычи алмазов на россыпных месторождениях на 42% г/г произошел в результате вовлечения в обработку песков с более высоким содержанием алмазов (+54% г/г). Объем обработки песков снизился на 8% г/г.

Производственные результаты Ломоносовского ГОКа за 2 кв. 2018 г.

Ломоносовский ГОК – 10% доля в общей добыче алмазов Группы АЛРОСА во 2 кв. 2018 г.

| | 2 кв. 2018 | 1 кв. 2018 | 2 кв. 2017 | кв/кв | г/г |
|-----------------------------|------------|------------|------------|-------|-----|
| Обработка руды (тыс. т) | 885 | 858 | 816 | 3% | 8% |
| Содержание алмазов (кар/т) | 0,96 | 0,85 | 0,87 | 13% | 10% |
| Добыча алмазов (тыс. карат) | 854 | 729 | 713 | 17% | 20% |

Добыча алмазов во 2 кв. 2018 г. составила **854 тыс. карат**, увеличившись на 17% кв/кв (+20% г/г). Обработка руды за указанный период составила **885 тыс. тонн**, увеличившись на 3% кв/кв (+8% г/г).

Добыча открытым способом:

Снижение добычи алмазов на трубке «Архангельская» на 5% кв/кв произошло в результате сокращения объемов обработки руды на 24% кв/кв при увеличении среднего содержания алмазов на тонну руды на 25% кв/кв.

Рост добычи алмазов на трубке «Архангельская» на 5% г/г обусловлен вовлечением в обработку руды с более высоким содержанием алмазов (+28% г/г). Объем обработки руды снизился на 18% г/г.

Рост добычи алмазов на трубке «Карпинского-1» на 40% кв/кв произошел в связи с увеличением объемов обработки руды на 32% кв/кв при росте среднего содержания алмазов на тонну руды на 6% кв/кв.

Рост добычи алмазов на трубке «Карпинского-1» на 33% г/г связан с увеличением объемов обработки руды на 36% г/г при снижении среднего содержания алмазов на тонну руды на 2% г/г.

Производственные результаты «Алмазы Анабара» и «Нижне-Ленское» за 2 кв. 2018 г.

«Алмазы Анабара» и «Нижне-Ленское» – 17% доля в общей добыче алмазов Группы АЛРОСА во 2 кв. 2018 г.

| | 2 кв. 2018 | 1 кв. 2018 | 2 кв. 2017 | кв/кв | г/г |
|-----------------------------|------------|------------|------------|-------|-----|
| Обработка песков (тыс. т) | 3 180 | - | 3 184 | - | 0% |
| Содержание алмазов (кар/т) | 0,45 | - | 0,39 | - | 14% |
| Добыча алмазов (тыс. карат) | 1 433 | - | 1 257 | - | 14% |

Добыча россыпным способом:

Во 2 кв. 2018 г. возобновилась сезонная добыча на россыпных месторождениях, ее объем составил **1 433 тыс. карат**. В 1 кв. 2018 г. добыча не осуществлялась. Обработка песков за указанный период составила **3 180 тыс. тонн**.

Относительно предыдущего года добыча алмазов увеличилась на 14% в связи с низкой базой сравнения – в 2017 г. полноценный запуск обогатительных мощностей был произведен позже – в середине июня – из-за погодно-климатических условий района отработки россыпей.

Приложения
Приложение 1. Добыча алмазов

| тыс. карат | 2 кв. 2018 | 1 кв. 2018 | кв/кв | 2 кв. 2017 | г/г | 1пг. 2018 | 1пг. 2017 | г/г |
|---|---------------|---------------|--------------|---------------|--------------|---------------|---------------|--------------|
| Айхальский ГОК | 2 919 | 2 810 | 4% | 3 850 | (24%) | 5 729 | 6 889 | (17%) |
| Трубка «Юбилейная» | 2 365 | 2 331 | 1% | 2 985 | (21%) | 4 696 | 5 542 | (15%) |
| Подземный рудник трубки «Айхал» | 447 | 393 | 14% | 797 | (44%) | 840 | 1 155 | (27%) |
| Трубка «Комсомольская» | 107 | 86 | 25% | 68 | 57% | 192 | 192 | - |
| Мирнинский ГОК | 1 116 | 1 169 | (5%) | 2 289 | (51%) | 2 284 | 4 445 | (49%) |
| Подземный рудник трубки «Интернациональная» | 940 | 1 061 | (11%) | 1 142 | (18%) | 2 001 | 2 226 | (10%) |
| Подземный рудник трубки «Мир» | 9 | 21 | (59%) | 994 | (99%) | 30 | 2 039 | (99%) |
| Россыпные и техногенные месторождения | 167 | 86 | 94% | 153 | 9% | 253 | 180 | 41% |
| Удачинский ГОК | 978 | 817 | 20% | 1 100 | (11%) | 1 795 | 2 104 | (15%) |
| Трубка «Удачная» | 0 | - | - | 481 | - | - | 764 | - |
| Подземный рудник трубки «Удачная» | 744 | 505 | 47% | 343 | 2,1x | 1 248 | 747 | 67% |
| Трубка «Зарница» | 176 | 246 | (28%) | 217 | (19%) | 422 | 424 | (1%) |
| Верхне-Мунское месторождение | - | - | - | - | - | - | - | - |
| Россыпные месторождения | 58 | 67 | (13%) | 59 | (2%) | 125 | 169 | (26%) |
| Нюрбинский ГОК | 1 212 | 1 895 | (36%) | 1 148 | 6% | 3 107 | 3 390 | (8%) |
| Трубка «Нюрбинская» | 452 | 1 528 | (70%) | 536 | (16%) | 1 979 | 2 013 | (2%) |
| Трубка «Ботуобинская» | 137 | 367 | (63%) | 172 | (20%) | 504 | 797 | (37%) |
| Россыпные месторождения | 624 | - | - | 440 | 42% | 624 | 580 | 8% |
| Ломоносовский ГОК (ПАО «Севералмаз») | 854 | 729 | 17% | 713 | 20% | 1 583 | 1 202 | 32% |
| Трубка «Архангельская» | 355 | 374 | (5%) | 338 | 5% | 729 | 494 | 48% |
| Трубка «им. Карпинского-1» | 499 | 356 | 40% | 375 | 33% | 854 | 708 | 21% |
| АО «Алмазы Анабара» и АО «Нижне-Ленское» | 1 433 | - | - | 1 257 | 14% | 1 433 | 1 257 | 14% |
| Всего | 8 511 | 7 420 | 15% | 10 357 | (18%) | 15 931 | 19 287 | (17%) |

Приложение 2. Обработка руды и песков

| тыс. тонн | 2 кв. 2018 | 1 кв. 2018 | кв/кв | 2 кв. 2017 | г/г | 1пг. 2018 | 1пг. 2017 | г/г |
|---|---------------|---------------|-------------|---------------|-------------|---------------|---------------|-------------|
| Айхальский ГОК | 2 664 | 2 532 | 5% | 2 623 | 2% | 5 196 | 5 242 | (1%) |
| Трубка «Юбилейная» | 2 296 | 2 223 | 3% | 2 290 | - | 4 519 | 4 500 | - |
| Подземный рудник трубки «Айхал» | 77 | 81 | (5%) | 119 | (35%) | 158 | 180 | (12%) |
| Трубка «Комсомольская» | 291 | 228 | 28% | 214 | 36% | 519 | 562 | (8%) |
| Мирнинский ГОК | 1 451 | 432 | 3,4x | 1 512 | (4%) | 1 883 | 2 007 | (6%) |
| Подземный рудник трубки «Интернациональная» | 147 | 159 | (8%) | 163 | (10%) | 306 | 319 | (4%) |
| Подземный рудник трубки «Мир» | 3 | 7 | (52%) | 266 | (99%) | 11 | 556 | (98%) |
| Россыпные и техногенные месторождения | 1 300 | 266 | 4,9x | 1 083 | 20% | 1 566 | 1 132 | 38% |
| Удачинский ГОК | 1 519 | 1 500 | 1% | 1 485 | 2% | 3 019 | 3 215 | (6%) |
| Трубка «Удачная» | 0 | - | - | 472 | - | - | 988 | - |
| Подземный рудник трубки «Удачная» | 589 | 378 | 56% | 178 | 3,3x | 967 | 404 | 2,4x |
| Трубка «Зарница» | 713 | 842 | (15%) | 636 | 12% | 1 555 | 1 235 | 26% |
| Верхне-Мунское месторождение | - | - | - | - | - | - | - | - |
| Россыпные месторождения | 217 | 280 | (23%) | 199 | 9% | 497 | 588 | (15%) |
| Нюрбинский ГОК | 413 | 390 | 6% | 435 | (5%) | 803 | 840 | (4%) |
| Трубка «Нюрбинская» | 90 | 315 | (71%) | 92 | (2%) | 405 | 365 | 11% |
| Трубка «Ботубинская» | 50 | 75 | (33%) | 47 | 6% | 125 | 140 | (11%) |
| Россыпные месторождения | 273 | - | - | 296 | (8%) | 273 | 335 | (19%) |
| Ломоносовский ГОК (ПАО «Севералмаз») | 885 | 858 | 3% | 816 | 8% | 1 743 | 1 699 | 3% |
| Трубка «Архангельская» | 341 | 447 | (24%) | 416 | (18%) | 787 | 819 | (4%) |
| Трубка «им. Карпинского-1» | 545 | 412 | 32% | 400 | 36% | 956 | 880 | 9% |
| АО «Алмазы Анабара» и АО «Нижне-Ленское» | 3 180 | - | - | 3 184 | - | 3 180 | 3 184 | - |
| Всего | 10 112 | 5 712 | 77% | 10 055 | 1% | 15 824 | 16 187 | (2%) |

Приложение 3. Содержание алмазов

| карат / т | 2 кв. 2018 | 1 кв. 2018 | кв/кв | 2 кв. 2017 | г/г | 1пг. 2018 | 1пг. 2017 | г/г |
|---|---------------|---------------|--------------|---------------|--------------|--------------|--------------|--------------|
| Айхальский ГОК | 1,10 | 1,11 | (1%) | 1,47 | (25%) | 1,10 | 1,31 | (16%) |
| Трубка «Юбилейная» | 1,03 | 1,05 | (2%) | 1,30 | (21%) | 1,04 | 1,23 | (16%) |
| Подземный рудник трубки «Айхал» | 5,80 | 4,86 | 20% | 6,70 | (13%) | 5,32 | 6,42 | (17%) |
| Трубка «Комсомольская» | 0,37 | 0,38 | (2%) | 0,32 | 15% | 0,37 | 0,34 | 8% |
| Мирнинский ГОК | 0,77 | 2,71 | (72%) | 1,51 | (49%) | 1,21 | 2,21 | (45%) |
| Подземный рудник трубки «Интернациональная» | 6,39 | 6,67 | (4%) | 7,01 | (9%) | 6,54 | 6,98 | (6%) |
| Подземный рудник трубки «Мир» | 2,58 | 3,02 | (15%) | 3,74 | (31%) | 2,88 | 3,67 | (21%) |
| Россыпные и техногенные месторождения | 0,13 | 0,32 | (60%) | 0,14 | (9%) | 0,16 | 0,16 | 2% |
| Удачинский ГОК | 0,64 | 0,54 | 18% | 0,74 | (13%) | 0,59 | 0,65 | (9%) |
| Трубка «Удачная» | - | - | - | 1,02 | - | - | 0,77 | - |
| Подземный рудник трубки «Удачная» | 1,26 | 1,34 | (5%) | 1,93 | (34%) | 1,29 | 1,85 | (30%) |
| Трубка «Зарница» | 0,25 | 0,29 | (15%) | 0,34 | (28%) | 0,27 | 0,34 | (21%) |
| Верхне-Мунское месторождение | - | - | - | - | - | - | - | - |
| Россыпные месторождения | 0,27 | 0,24 | 12% | 0,30 | (10%) | 0,25 | 0,29 | (13%) |
| Нюрбинский ГОК | 2,94 | 4,86 | (40%) | 2,64 | 11% | 3,87 | 4,04 | (4%) |
| Трубка «Нюрбинская» | 5,02 | 4,85 | 4% | 5,83 | (14%) | 4,89 | 5,52 | (11%) |
| Трубка «Ботубинская» | 2,74 | 4,89 | (44%) | 3,66 | (25%) | 4,03 | 5,69 | (29%) |
| Россыпные месторождения | 2,28 | - | - | 1,49 | 54% | 2,28 | 1,73 | 32% |
| Ломоносовский ГОК (ПАО «Севералмаз») | 0,96 | 0,85 | 13% | 0,87 | 10% | 0,91 | 0,71 | 28% |
| Трубка «Архангельская» | 1,04 | 0,84 | 25% | 0,81 | 28% | 0,93 | 0,60 | 54% |
| Трубка «им. Карпинского-1» | 0,92 | 0,86 | 6% | 0,94 | (2%) | 0,89 | 0,80 | 11% |
| АО «Алмазы Анабара» и АО «Нижне-Ленское» | 0,45 | - | - | 0,39 | 14% | 0,45 | 0,39 | 14% |
| Всего | 0,84 | 1,30 | (35%) | 1,03 | (18%) | 1,01 | 1,19 | (16%) |